



Marzo 2, 2026

PANORAMA GENERAL

- El mercado laboral inicia el año con signos de debilidad.
- El mayor número de ocupados se concentra en los rangos salariales más bajos.
- La debilidad del ritmo de crecimiento de la economía debido a una menor inversión inhibe la posibilidad de generar mayores puestos de trabajo formales.
- También se aprecia la debilidad en el registro de empleadores.

CAE EL EMPLEO EN EL PRIMER MES DEL AÑO

El mercado laboral inicia el año con signos de debilidad, que puede responder a diversos factores.

De acuerdo con el reporte del INEGI, durante enero la población ocupada total aumentó en 229 mil personas respecto al mismo mes del año pasado. Sin embargo, en comparación con diciembre se observa una disminución de 705 mil.

Un aspecto que puede ser preocupante es que el mayor aumento de la población ocupada se concentra en los rangos salariales más bajos lo que, a pesar del incremento del salario mínimo, puede ser señal de mayor precarización, sobre todo cuando el grupo de trabajadores de mayores salarios se reduce.

Las cifras muestran que tan solo en enero, respecto al mes previo, el total de ocupados con ingresos de hasta un salario mínimo aumentó en 4.8 millones de personas, mientras que el universo acumulado de quienes ganan por arriba de un salario mínimo se redujo en 4.1 millones de personas.

La precarización creciente también se refleja a través de los indicadores estratégicos de ocupación y empleo que publica el INEGI, en donde se aprecia que la tasa de condiciones críticas de ocupación se ubicó en 38.3%, lo que significa que existen 22.9 millones de personas que se encuentran “trabajando menos de 35 horas a la semana por razones de mercado, más la que trabaja más de 35 horas semanales con ingresos mensuales inferiores al salario mínimo y la que labora más de 48 horas semanales ganando hasta dos salarios mínimos”. Según ese reporte, este universo de ocupados aumentó en 1.9 millones de personas en enero.

También se aprecia que solo en enero los ocupados con acceso a las instituciones de salud disminuyeron en 447 mil personas, aunque también aquellos que no cuentan con esta prestación tuvieron una reducción de 207 mil.

No hay duda de que la debilidad del ritmo de crecimiento de la economía como resultado de una menor inversión inhibe la posibilidad de generar mayores puestos de trabajo, especialmente en la formalidad, propiciando que un mayor número de personas busquen

CONTENIDO

Panorama general

Economía

Indicadores financieros semanales

Las opiniones expuestas en esta publicación son resultado del análisis técnico realizado por los especialistas del CEESP, y no necesariamente representan el punto de vista del Consejo Coordinador Empresarial, A. C., ni de ninguno de sus organismos asociados.



CONTENIDO

Panorama general

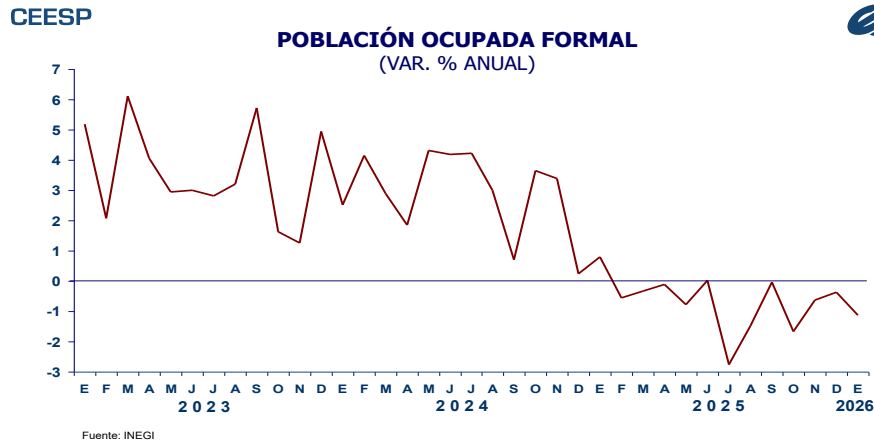
Economía

Indicadores financieros semanales

Las opiniones expuestas en esta publicación son resultado del análisis técnico realizado por los especialistas del CEESP, y no necesariamente representan el punto de vista del Consejo Coordinador Empresarial, A. C., ni de ninguno de sus organismos asociados.

una alternativa de empleo en la informalidad, aunque en este segmento parece que comienza a verse también cierta dificultad para encontrar un espacio laboral.

El reporte del INEGI muestra que en enero la población ocupada en la formalidad se redujo en 454 mil personas, mientras que los ubicados en la informalidad disminuyeron en 251 mil.



De acuerdo con la clasificación por posición en la ocupación también se aprecia la dificultad en la actividad de empleadores que, de acuerdo con los resultados del INEGI, en enero disminuyeron en 484 mil.

Es evidente que el débil crecimiento de la economía, la menor inversión y los aumentos en los costos laborales deriven en el hecho de que los salarios que se pagan se concentran cada vez más en los rangos bajos, reflejando un menor aumento de la ocupación formal y uno mayor en la informal.

A pesar de la necesidad de la población de obtener mejores empleos, extraña que la población no económicamente activa, en especial los no disponibles, haya aumentado de manera importante en el primer mes del año: 1.2 millones de personas. Algunas hipótesis indican que podría ser por los programas sociales, que pudieran estar desalentando la búsqueda de empleo. Habrá que esperar mayor evidencia para entender mejor el comportamiento del empleo en el país.

Es importante insistir en la relevancia que tiene la inversión como generador de empleo. A mayor acervo de capital, es evidente la necesidad de mayor fuerza de trabajo más productiva. Los recursos públicos deberían concentrarse en inversión productiva que estimule la inversión privada para una mayor creación de empleos de calidad.

México

Durante diciembre el valor total de las exportaciones ascendió a 48,008 millones de dólares, lo que significó un incremento

anual de 8.1%, su octavo mes consecutivo con variaciones positivas. La principal fuente de este avance fue el incremento de 9.8% en las exportaciones no petroleras, impulsadas por un alza de



CONTENIDO

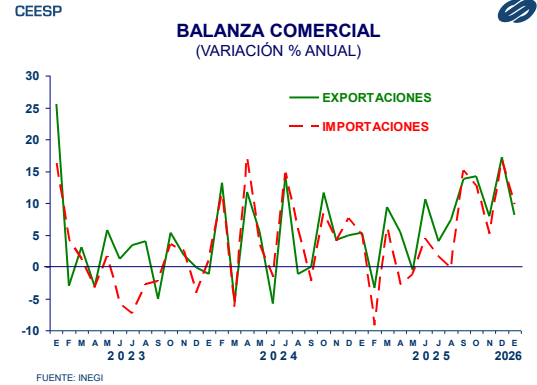
Panorama general

Economía

Indicadores financieros semanales

81.1% en las extractivas y un aumento de 9.4% en las manufactureras, dentro de las cuales las automotrices cayeron 9.0%, pero el resto de las exportaciones manufactureras aumentaron 17.8%. Por su parte, las exportaciones petroleras disminuyeron 33.5%, como resultado de la disminución, tanto del precio como de la plataforma de exportación de crudo. En el caso de las importaciones de mercancías, en enero sumaron 54,489 millones de dólares, lo que representó un aumento anual de 9.8%. Las importaciones de bienes de consumo cayeron 3.8%, mientras que las de bienes de capital lo hicieron en 4.4%. Sin embargo, las

importaciones de bienes intermedios se elevaron 14.2%. De esta manera, el saldo de la balanza comercial en enero fue deficitario en 6,481 millones de dólares.

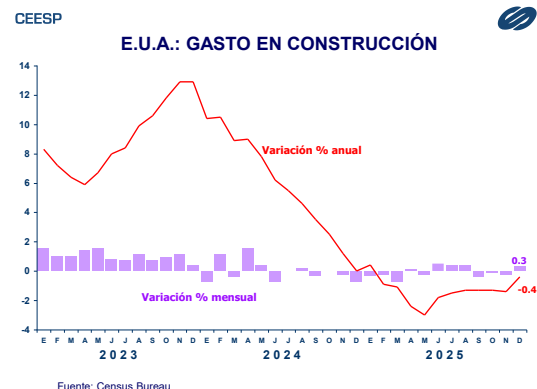
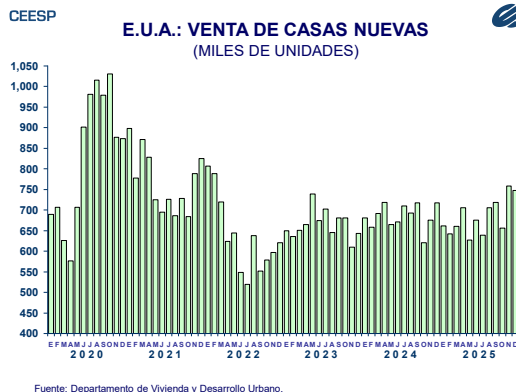


Estados Unidos

El Departamento de Comercio informó que, con base en cifras ajustadas a tasa anual, en diciembre la venta de viviendas nuevas sumó 745 mil unidades, superando la estimación del mercado que anticipaba la venta de 714 mil viviendas. Respecto al mismo mes del año pasado esto significó un incremento de 3.8%. El precio de venta promedio de las viviendas aumentó 4.7%, para ubicarse en 532,600 dólares.

El Departamento de Comercio también informó que en diciembre el gasto en construcción registró un aumento de 0.3%, después de tres meses consecutivos a la baja. A su interior la inversión privada creció 0.5%, impulsada principalmente por el aumento de 1.5% en la residencial, ya que la no residencial se contrajo 0.7%. Por su parte, la inversión pública disminuyó 0.5%, como consecuencia de la caída de 2.7% en la residencial y de 0.4% en la no residencial.

Las opiniones expuestas en esta publicación son resultado del análisis técnico realizado por los especialistas del CEESP, y no necesariamente representan el punto de vista del Consejo Coordinador Empresarial, A. C., ni de ninguno de sus organismos asociados.





**CENTRO DE ESTUDIOS ECONÓMICOS DEL SECTOR PRIVADO, A. C. Lancaster No. 15. Col. Juárez, 06600, D. F. Tel. 5229 1100.
Internet: www.ceesp.org.mx**

ACTIVIDAD ECONÓMICA, Tomo III, **ANÁLISIS ECONÓMICO EJECUTIVO, Febrero 2026**. Certificado de licitud de título No. 6919 y de licitud de contenido No. 8011 de la Comisión Calificadora de Publicaciones y Revistas Ilustradas, Certificado de Reserva 04-1998-070220420000-102. Distribuido por el Centro de Estudios Económicos del Sector Privado, A. C.

© DERECHOS RESERVADOS Prohibida su reproducción total o parcial.

CONTENIDO

Panorama
general

Economía

Indicadores
financieros
semanales

Las opiniones expuestas en esta publicación son resultado del análisis técnico realizado por los especialistas del CEESP, y no necesariamente representan el punto de vista del Consejo Coordinador Empresarial, A. C., ni de ninguno de sus organismos asociados.